

Dzień dobry!

Tutaj znajdziecie prace plastyczne , których bazą jest kartka papieru.

Miłej zabawy!

Anna Janas

Kurczaczki

<https://www.youtube.com/watch?v=8e4CkgC601U> różne kurczaczki

1. Kurczaczek z harmonijki



2. (03:08)Kurczaczek z talerzyka papierowego




3. (05:07) Kurczaczek z pasków




4. (06:53) Kurczaczek łapka



5. (09:49) kurczaczek z ruchomą główką





<https://www.youtube.com/watch?v=3UYNq8L0M2s> kurczaczek z kótek

Potrzebne będą:

- Papier kolorowy rysunkowy
- Różnej wielkości kształty kótek (szklanka, zakrętka od kremu itp.)
- Klej, nożyczki, ołówek



<https://www.youtube.com/watch?v=pzH36ZLElu> ruchomy kurczaczek w skorupce

potrzebne będą:

- Blok techniczny
- Papier kolorowy
- Patyczek od szaszłyku
- Kredki, mazaki – do ozdobienia pisanki
- Klej, nożyczki, ołówek

Zajaczek


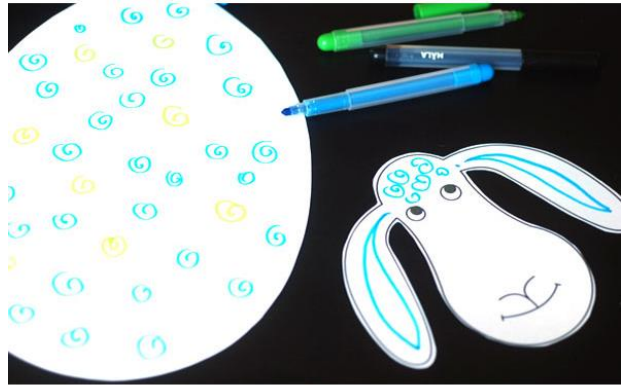



<https://www.youtube.com/watch?v=A8agxSu4hNs> zajaczek z łapki

Potrzebne będą;

- Kartka papieru technicznego
- Mazak, kredki
- Papier kolorowy
- Klej, nożyczki, ołówek
- Twoja ręka 😊

<http://krokotak.com/2016/04/paper-lamb-2/>
owieczka, szablon poniżej





www.krokotak.com

